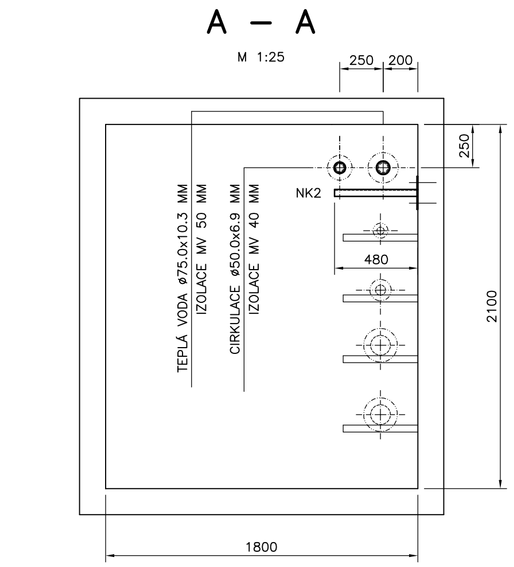

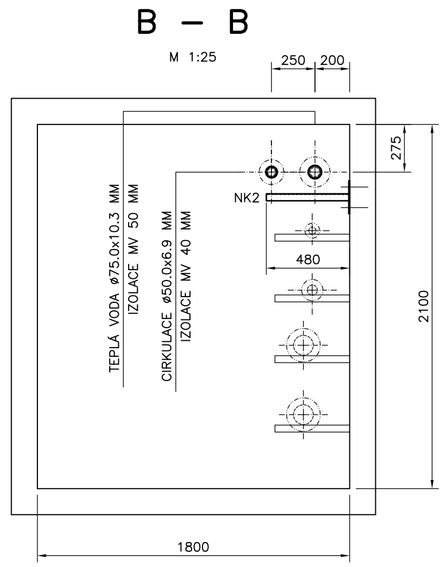

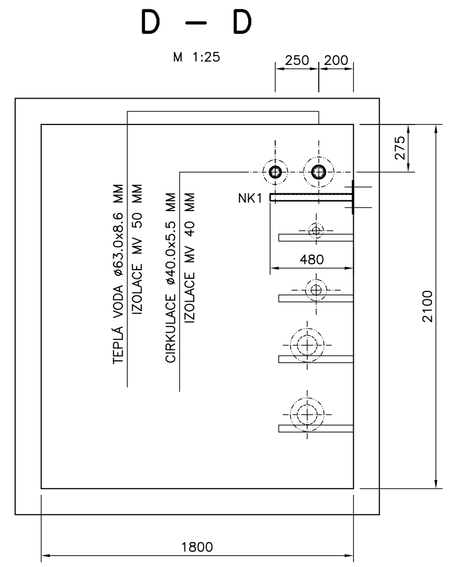

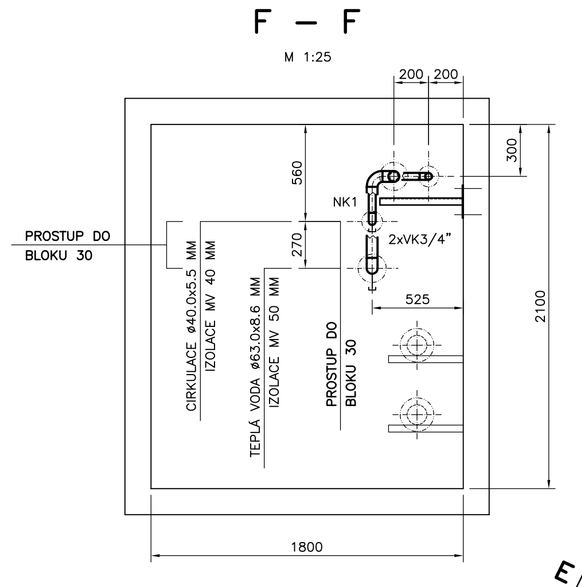

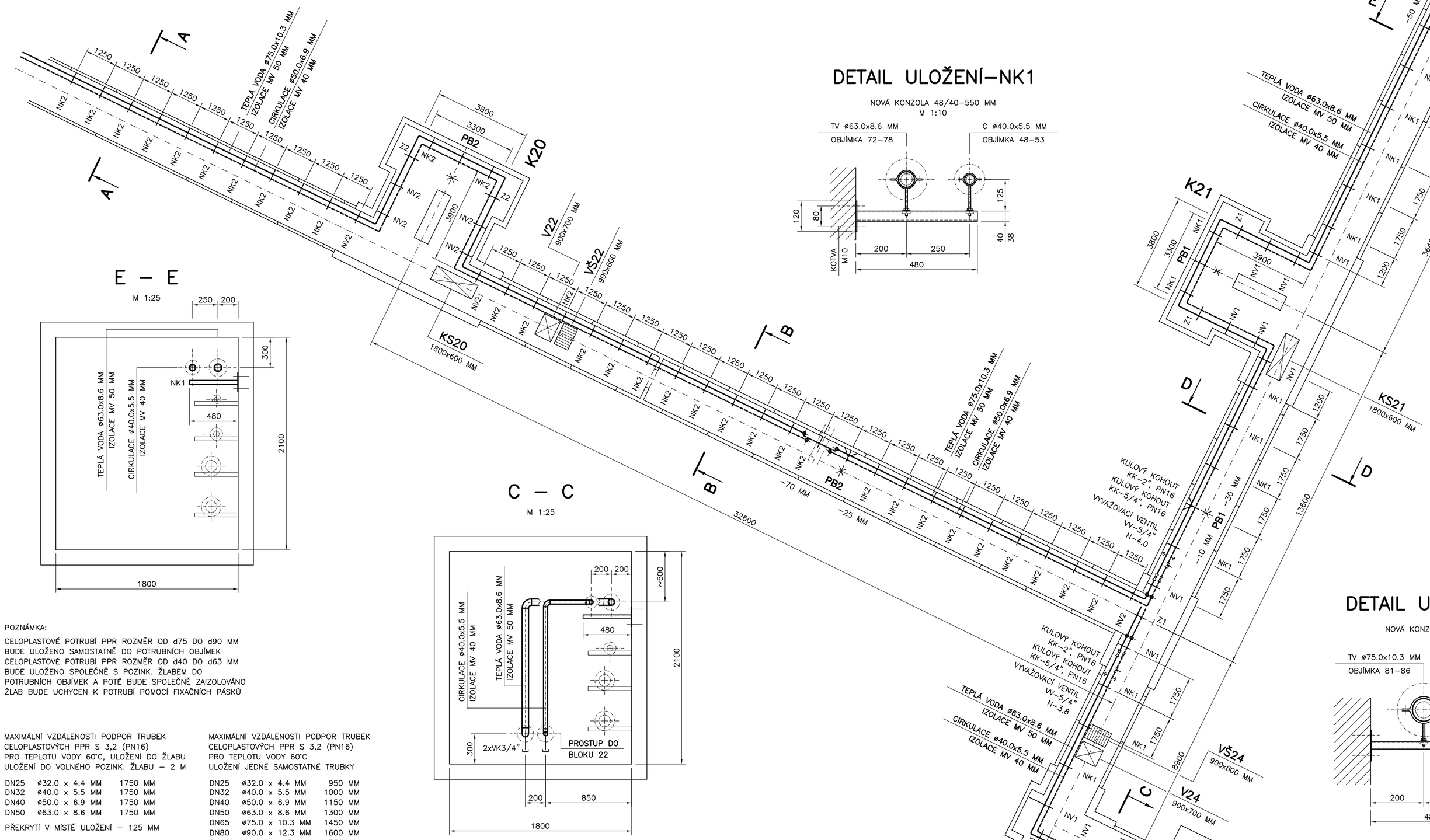

MATERIÁL PPR – PN16, SDR 7,4
POLYPROPYLEN POLYFÚZNĚ SVAŘOVANÝ
PRO TEPLOU VODU A CIRKULACI 65 °C

1"	– DN25	ø32.0 x 4.4 MM	IZOLACE MV 30 MM
5/4"	– DN32	ø40.0 x 5.5 MM	IZOLACE MV 40 MM
6/4"	– DN40	ø50.0 x 6.9 MM	IZOLACE MV 40 MM
2"	– DN50	ø63.0 x 8.6 MM	IZOLACE MV 50 MM
2 1/2"	– DN65	ø75.0 x 10.3 MM	IZOLACE MV 50 MM
3"	– DN80	ø90.0 x 12.3 MM	IZOLACE MV 60 MM
4"	– DN100	ø110.0 x 15.1 MM	IZOLACE MV 60 MM

DETAIL ULOŽENÍ–NK1

NOVÁ KONZOLA 48/40–550 MM
M 1:10

POZNÁMKA:

CELOPLASTOVÉ POTRUBÍ PPR ROZMĚR OD d75 DO d90 MM
BUDE ULOŽENO SAMOSTATNĚ DO POTRUBNÍCH OBJÍMEK
CELOPLASTOVÉ POTRUBÍ PPR ROZMĚR OD d40 DO d63 MM
BUDE ULOŽENO SPOLEČNĚ S POZINK. ŽLABEM DO
POTRUBNÍCH OBJÍMEK A POTÉ BUDE SPOLEČNĚ ZAIZOLOVÁNO
ŽLAB BUDE UCHYCEN K POTRUBÍ POMOCÍ FIXAČNÍCH PÁSKŮ

MAXIMÁLNÍ VZDÁLENOSTI PODPOR TRUBEK
CELOPLASTOVÝCH PPR S 3,2 (PN16)
PRO TEPLOTU VODY 60°C, ULOŽENÍ DO ŽLABU
ULOŽENÍ DO VOLNÉHO POZINK. ŽLABU – 2 M

DN25	ø32.0 x 4.4 MM	1750 MM
DN32	ø40.0 x 5.5 MM	1750 MM
DN40	ø50.0 x 6.9 MM	1750 MM
DN50	ø63.0 x 8.6 MM	1750 MM

PŘEKRYTÍ V MÍSTĚ ULOŽENÍ – 125 MM

MAXIMÁLNÍ VZDÁLENOSTI PODPOR TRUBEK
CELOPLASTOVÝCH PPR S 3,2 (PN16)
PRO TEPLOTU VODY 60°C
ULOŽENÍ JEDNÉ SAMOSTATNÉ TRUBKY

DN25	ø32.0 x 4.4 MM	950 MM
DN32	ø40.0 x 5.5 MM	1000 MM
DN40	ø50.0 x 6.9 MM	1150 MM
DN50	ø63.0 x 8.6 MM	1300 MM
DN65	ø75.0 x 10.3 MM	1450 MM
DN80	ø90.0 x 12.3 MM	1600 MM
DN100	ø110.0 x 15.1 MM	1750 MM

C – C

M 1:25

DETAIL ULOŽENÍ–NK2

NOVÁ KONZOLA 38/40–480 MM
M 1:10

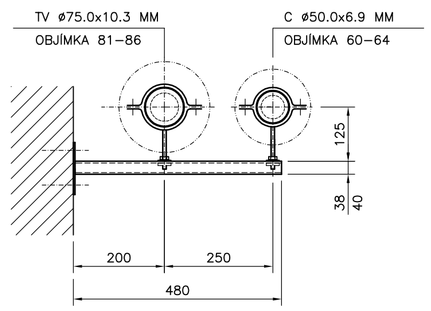

DETAIL ULOŽENÍ–NV1

NOVÁ KONZOLA 48/40–560 MM
M 1:10

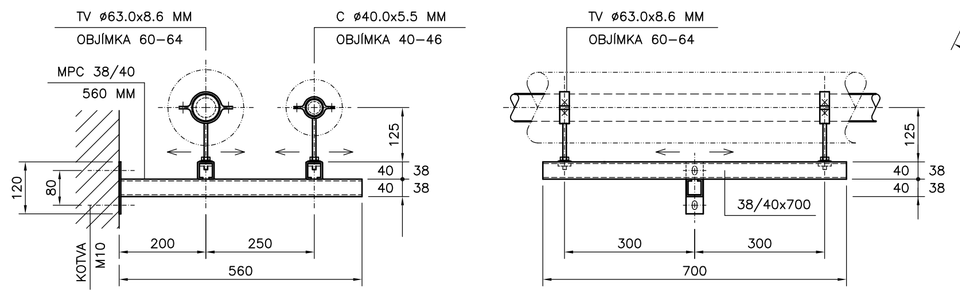

VEDENÍ TV A C – SOUBĚH			TV–ø63.0x8.6 MM		TV–ø40.0x5.5 MM	
ZN.	POPIS KONZOLY	ULOŽENÍ	TV–POTR. OBJÍMKA		C–POTR. OBJÍMKA	
SK1	STÁVAJÍCÍ KONZOLA U65	KLUZNÝ BOD	TV–ød63	TV–ø72–78mm	C–ød40	C–ø48–53mm
NK1	NOVÁ KONZOLA 38/40x480	KLUZNÝ BOD	TV–ød63	TV–ø72–78mm	C–ød40	C–ø48–53mm
NV1	NOVÁ KONZOLA 38/40x560	VOLNÝ BOD	TV–ød63	TV–ø60–64mm	C–ød40	C–ø40–46mm
Z1	ZÁVĚS 38/40x500	VOLNÝ BOD	TV–ød63	TV–ø72–78mm	C–ød40	C–ø48–53mm
PB1	NOVÁ KONZOLA 38/40x480	PEVNÝ BOD	TV–ød63	TV–ø60–64mm	C–ød40	C–ø40–46mm

VEDENÍ TV A C – SOUBĚH			TV–ø75.0x10.3 MM		TV–ø50.0x6.9 MM	
ZN.	POPIS KONZOLY	ULOŽENÍ	TV–POTR. OBJÍMKA		C–POTR. OBJÍMKA	
SK2	STÁVAJÍCÍ KONZOLA U65	KLUZNÝ BOD	TV–ød75	TV–ø87–92mm	C–ød50	C–ø60–64mm
NK2	NOVÁ KONZOLA 38/40x480	KLUZNÝ BOD	TV–ød75	TV–ø87–92mm	C–ød50	C–ø60–64mm
NV2	NOVÁ KONZOLA 38/40x560	VOLNÝ BOD	TV–ød75	TV–ø72–78mm	C–ød50	C–ø48–53mm
Z2	ZÁVĚS 38/40x500	VOLNÝ BOD	TV–ød75	TV–ø87–92mm	C–ød50	C–ø60–64mm
PB2	NOVÁ KONZOLA 38/40x480	PEVNÝ BOD	TV–ød75	TV–ø72–78mm	C–ød50	C–ø48–53mm

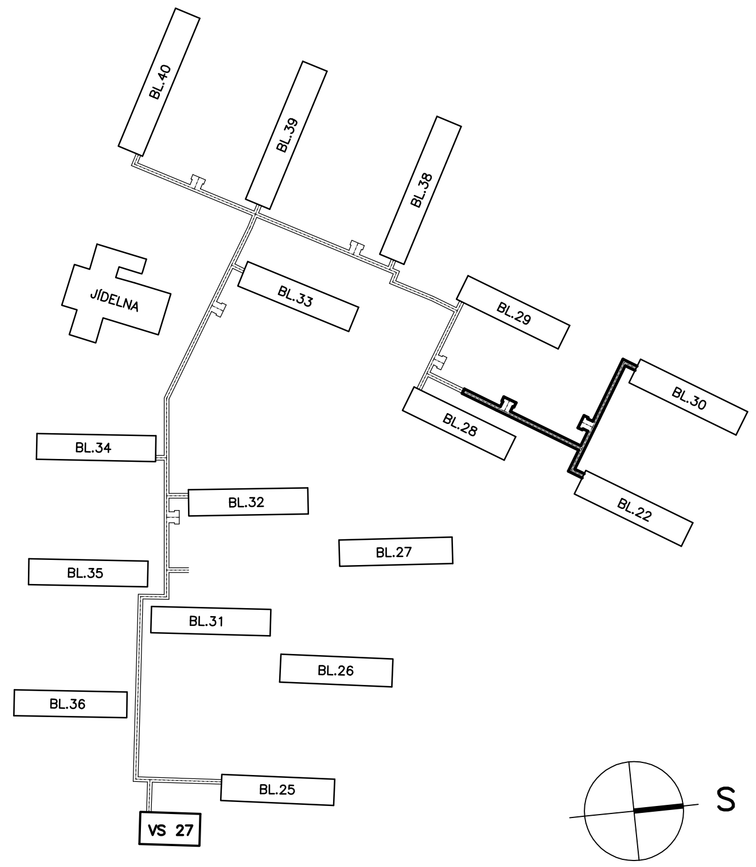

ZODPOVĚDNÝ PROJEKTANT	ING. VÁCLAV REMUTA	**Ing. VÁCLAV REMUTA** PRŮBĚŽNÁ 3372 434 01 MOST IČ: 63756617 DIČ: CZ6812161521	
VYPRACOVAL	ING. VÁCLAV REMUTA		
KRAJ: ÚSTECKÝ	OBEC: MOST		
INVESTOR: SEVEROČESKÁ TEPLÁRENSKÁ, a.s., TEPLÁRENSKÁ 2, KOMOŘANY			
AKCE: REKONSTRUKCE POTRUBÍ TEPLÉ VODY V KOLEKTORU Z VS 27, MOST F1 TECHNOLOGICKÁ ČÁST		FORMÁT: 8A4	DATUM: 09/2015
		STUPEŇ: PD PRO PROVÁDĚNÍ STAVBY	
		ČÍSLO ZAKÁZKY: 08–2015–407	
OBSAH VÝKRES: KOLEKTOR 1, ČÁST 6		MĚŘÍTKO: 1 : 100	ČÍSLO VÝKRESU: 407.F1–A1–08